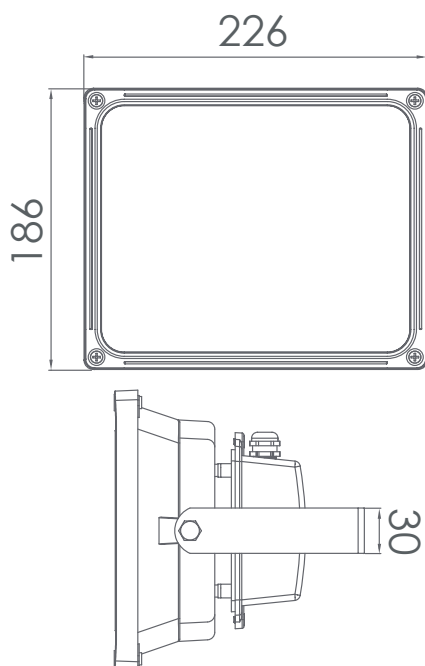


## Projecteur 50W - 230V AC



**50W**  
LED

100-260V  
AC 50Hz





**4 500**  
LUMENS

**CRI**  
≥80




**IP65**

**PF**  
>0,9

### CARACTÉRISTIQUES :

			
Puissance	Voltage	Flux lumineux	Angle de propagation de la lumière
50 W	100 - 260V	4 5000 Lumens	70°

		
Classe énergétique	Durée de vie	Dimensions
A <sup>+</sup>	30 000 h <sup>+</sup>	226 mm x 186 mm x 125 mm

### RÉFÉRENCES POUR COMMANDER :

Références internes	Codes à barres	Température de couleurs
F050D0B1	6193102801720	Blanc (cold white) 6 500k

Series  
**LED COB**