







Tube LED 9W - 230V AC T8






1100
LUMENS





CARACTÉRISTIQUES :

				
Puissance	Voltage	Type de douille	Flux lumineux	Angle de propagation de la lumière
9W	90 - 265V AC	G13 - T8	1 100 Lumens	120°

		
Classe énergétique	Durée de vie	Dimensions
A+	30 000 h+	Ø 26 mm x 603 mm

RÉFÉRENCES POUR COMMANDER :

Références internes	Codes à barres	Température de couleurs
G009D8N1-T8	6193102800761	Neutre (neutral white) 4 000k 
G009D8B1-T8	6193102800778	Blanc (cold white) 6 500k 

Nombre d'unités par carton	Nombre de cartons par palette	Nombre d'unités par palette
25	50	1 250

Series
SMD
LED